

Anlage 2 zur Niederschrift (GGSA 03.02.2020)

# **„Flüchtlinge im Landkreis Darmstadt-Dieburg“**

03.02.2020

# Aufteilung nach Gemeinden

## Stand 01.01.2020

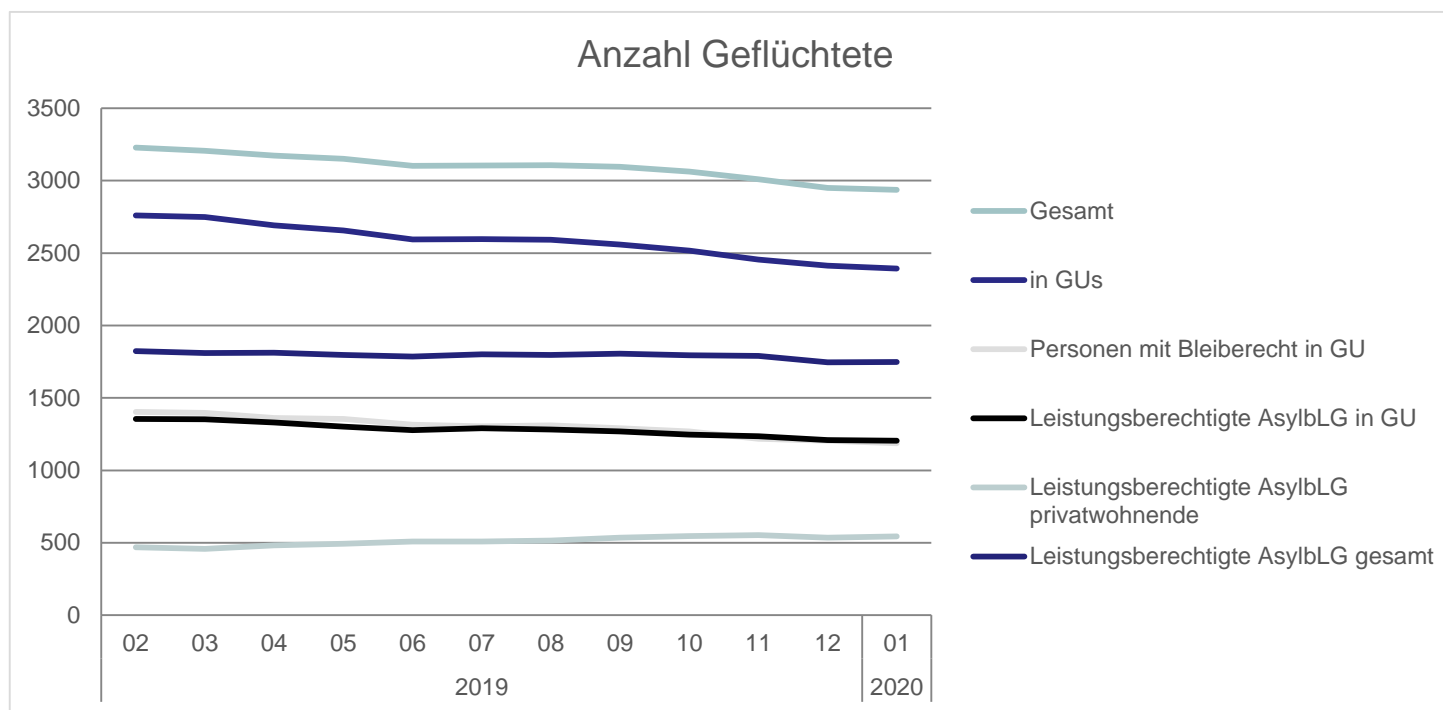
Stadt/Gemeinde	Gesamt			in GUs			Personen mit Bleiberecht in GU			Leistungsberechtigte AsylbLG								
										in GU			privatwohnende			gesamt		
	gesamt	m	w	gesamt	m	w	gesamt	m	w	gesamt	m	w	gesamt	m	w	gesamt	m	w
Alsbach-Hähnlein	37	20	17	25	12	13	14	6	8	11	6	5	12	8	4	23	14	9
Babenhäuser	72	38	34	29	14	15	22	9	13	7	5	2	43	24	19	50	29	21
Bickenbach	41	17	24	31	13	18	20	5	15	11	8	3	10	4	6	21	12	9
Dieburg	73	42	31	36	20	16	15	10	5	21	10	11	37	22	15	58	32	26
Eppertshausen	122	71	51	108	62	46	44	21	23	64	41	23	14	9	5	78	50	28
Erzhausen	103	50	53	95	47	48	59	30	29	36	17	19	8	3	5	44	20	24
Fischbachtal	6	2	4	5	1	4	5	1	4	0	0	0	1	1	0	1	1	0
Griesheim	322	243	79	288	224	64	106	74	32	182	150	32	34	19	15	216	169	47
Groß-Bieberau	66	43	23	54	37	17	17	8	9	37	29	8	12	6	6	49	35	14
Groß-Umstadt	287	182	105	247	158	89	111	67	44	136	91	45	40	24	16	176	115	61
Groß-Zimmern	177	118	59	126	88	38	76	46	30	50	42	8	51	30	21	101	72	29
Messel	40	22	18	36	20	16	28	15	13	8	5	3	4	2	2	12	7	5
Modautal	30	18	12	26	16	10	23	15	8	3	1	2	4	2	2	7	3	4
Mühlthal	107	78	29	98	70	28	52	35	17	46	35	11	9	8	1	55	43	12
Münster	230	154	76	174	126	48	97	58	39	77	68	9	56	28	28	133	96	37
Ober-Ramstadt	158	97	61	118	71	47	84	44	40	34	27	7	40	26	14	74	53	21
Otzberg	76	44	32	74	42	32	36	17	19	38	25	13	2	2	0	40	27	13
Pfungstadt	343	227	116	308	205	103	128	74	54	180	131	49	35	22	13	215	153	62
Reinheim	98	68	30	60	42	18	15	11	4	45	31	14	38	26	12	83	57	26
Roßdorf	87	71	16	41	40	1	9	9	0	32	31	1	46	31	15	78	62	16
Schaafheim	61	32	29	57	30	27	39	19	20	18	11	7	4	2	2	22	13	9
Seeheim-Jugenheim	143	67	76	135	63	72	75	31	44	60	32	28	8	4	4	68	36	32
Weiterstadt	258	161	97	222	141	81	113	58	55	109	83	26	36	20	16	145	103	42
Summe	2937	1865	1072	2393	1542	851	1188	663	525	1205	879	326	544	323	221	1749	1202	547

Alle Personen mit einem Aufenthaltstitel nach § 25 AufenthG, Familiennachzug, Spätaussiedler und Kontingentflüchtlinge

Alle privatwohnenden Personen mit Bleiberecht sind nicht in der Aufstellung enthalten

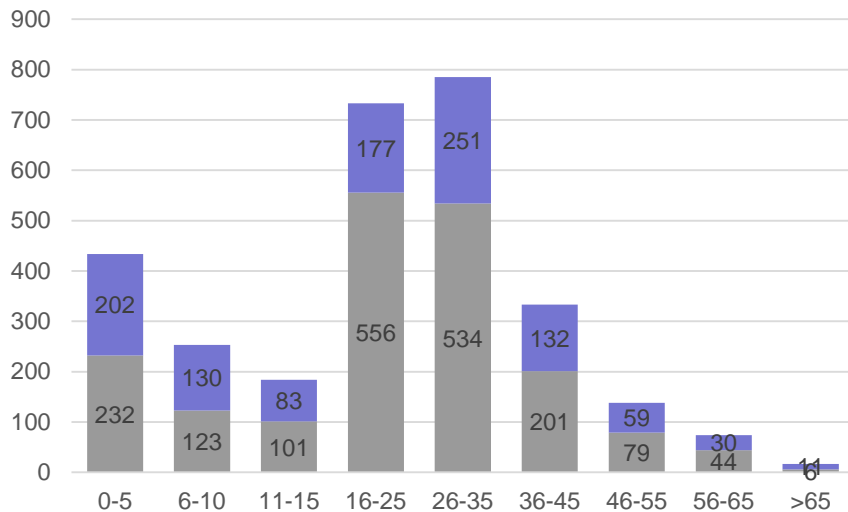
Alle privatwohnenden Personen, die nicht im AsylbLG-Bezug sind, sind nicht in der Aufstellung enthalten.

# Geflüchtete im Landkreis Darmstadt-Dieburg

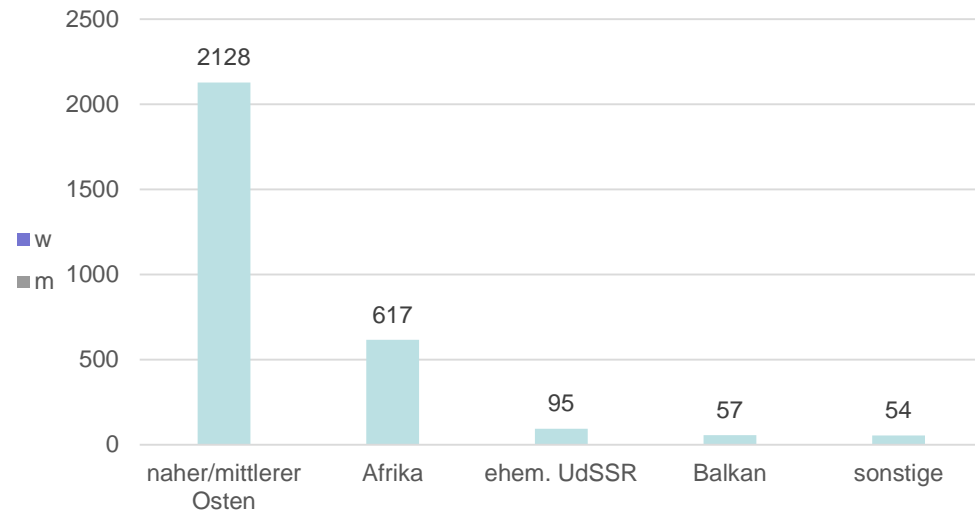


# Geflüchtete im Landkreis Darmstadt-Dieburg

## Altersstruktur der Geflüchteten

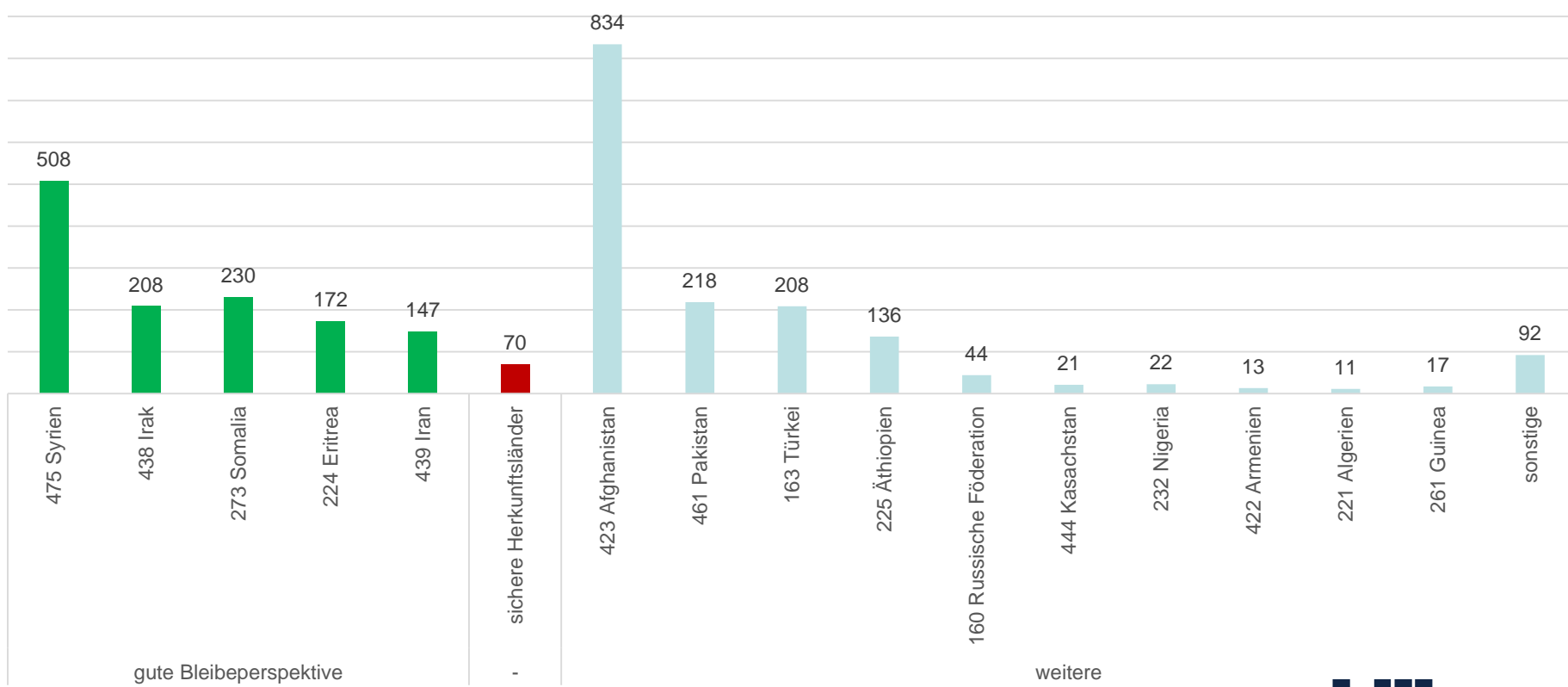


## Geflüchtete nach Region



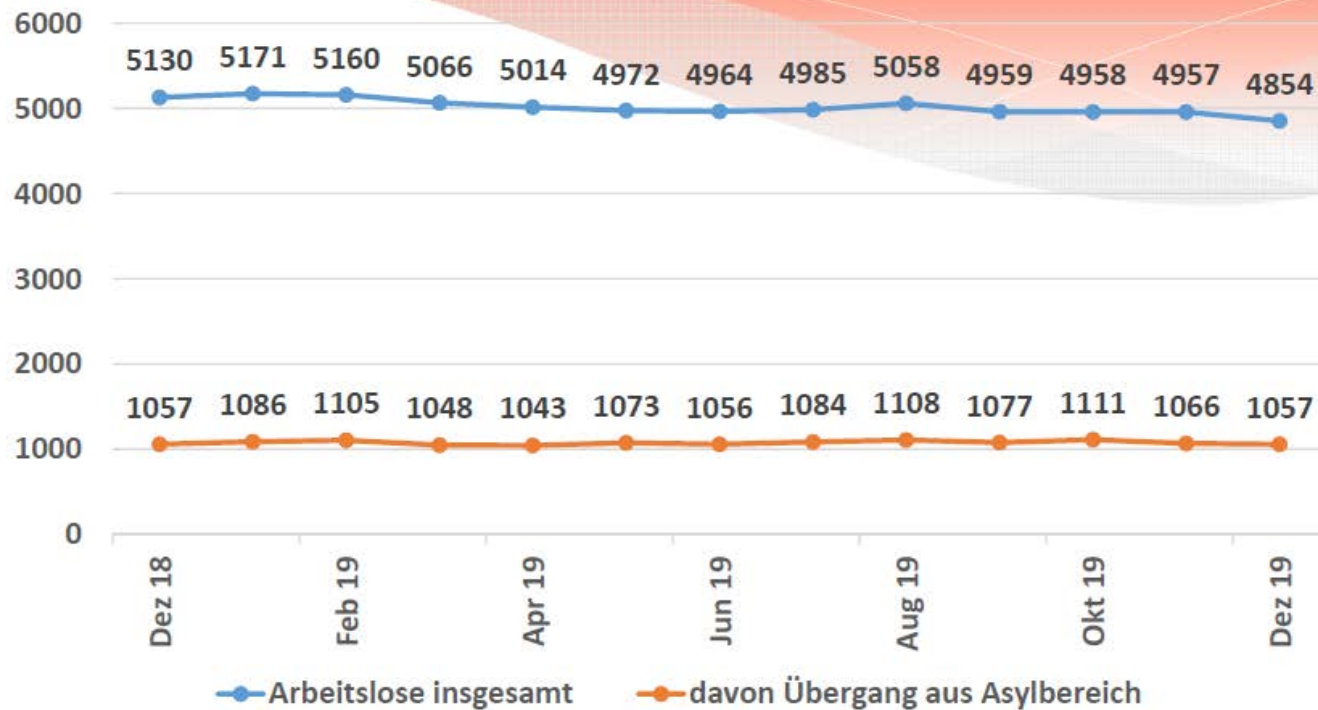
# Geflüchtete im Landkreis Darmstadt-Dieburg

Geflüchtete nach Herkunftsländern



# Personen im Übergang AsylbLG zu SGB II

## Übergang vom Asylbewerberleistungsgesetz (AsylbLG) ins SGB II im Landkreis (BA-Systemhaus)



Dezember 2018 – Dezember 2019