„Asylsuchende im Landkreis Darmstadt-Dieburg“

Rosemarie Lück
Kreisbeigeordnete, Sozial- und Jugenddezernentin
12.09.2016

Entwicklung Asylanträge

	Erstanträge	Folgeanträge
2013	109.580	17.443
2014	173.072 *Steigerung zum Vorjahr = 57,9 %*	29.762 *Steigerung zum Vorjahr = 70,6 %*
2015	441.899 *Steigerung zum Vorjahr = 155,3 %*	34.750 *Steigerung zum Vorjahr = 16,8 %*

Im Juli2016 wurden bundesweit 72.984 Erstanträge entgegengenommen.
Die am stärksten vertretenen Herkunftsländer waren Syrien (22.488), Afghanistan (16.188) und Irak (9.128).

Quelle: Asylgeschäftsstatistik des Bundesamtes für Migration und Flüchtlinge

Region der Zukunft
Landkreis Darmstadt-Dieburg

Entwicklung Entscheidungen

	Entscheidungen	positive Entscheidungen	Gesamtschutzquote
2013	80.978	20.128	24,9 %
2014	128.911	40.563	31,5%
2015	282.726	140.915	49,8 %

Im Juli 2016 wurden bundesweit Asylverfahren von 53.008 Personen entschieden. Die meisten Entscheidungen wurden dabei für Syrien (24.102), Irak (5.147) und Afghanistan (4.688) getroffen.

Quelle: Asylgeschäftsstatistik des Bundesamtes für Migration und Flüchtlinge

Region der Zukunft
Landkreis Darmstadt-Dieburg

Wie viele Menschen kamen nach Deutschland, wie viele beantragten Asyl?

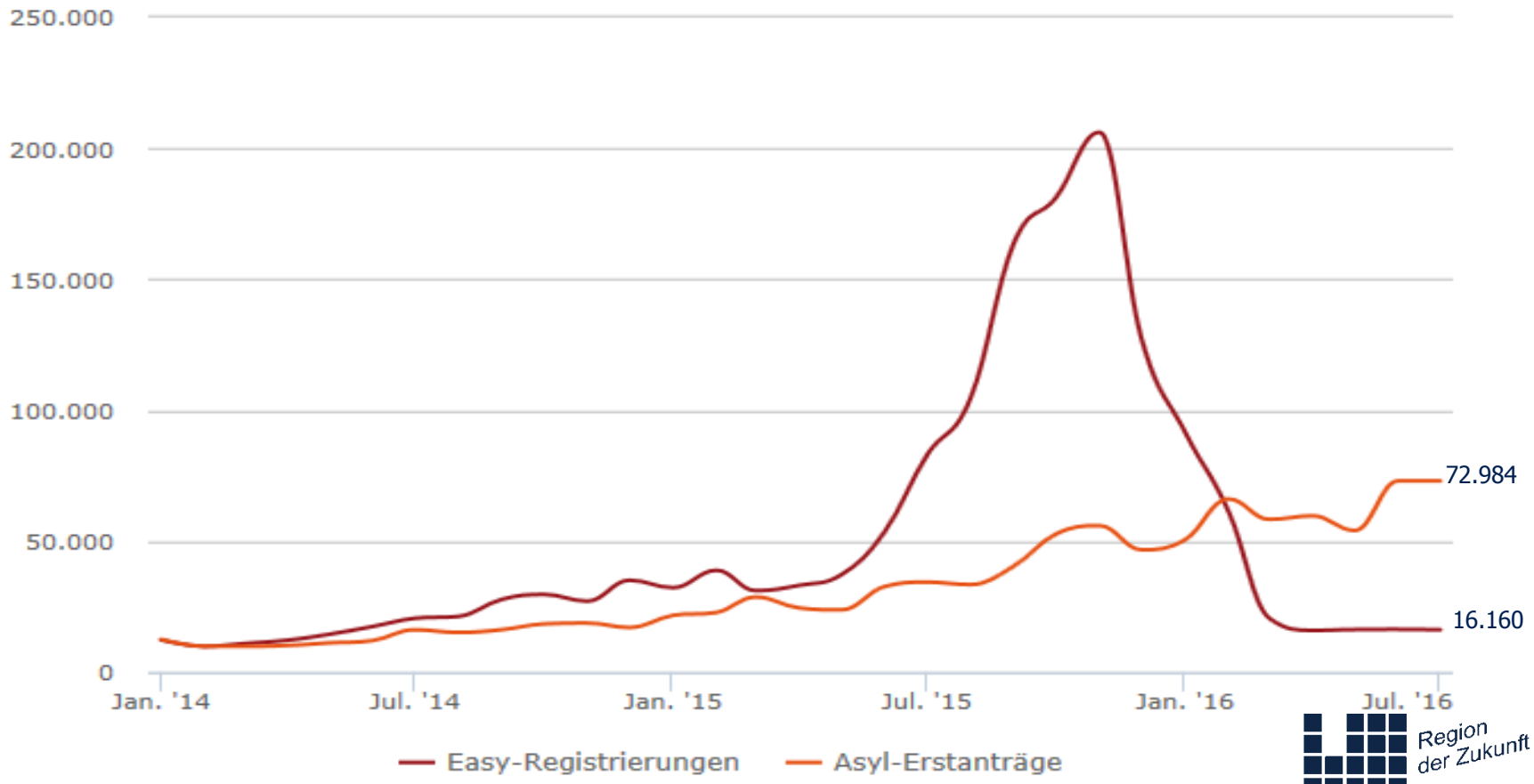

Quelle: Bamf/BMI

Region der Zukunft
Landkreis Darmstadt-Dieburg

Wie viele Flüchtlinge warten auf eine Entscheidung?

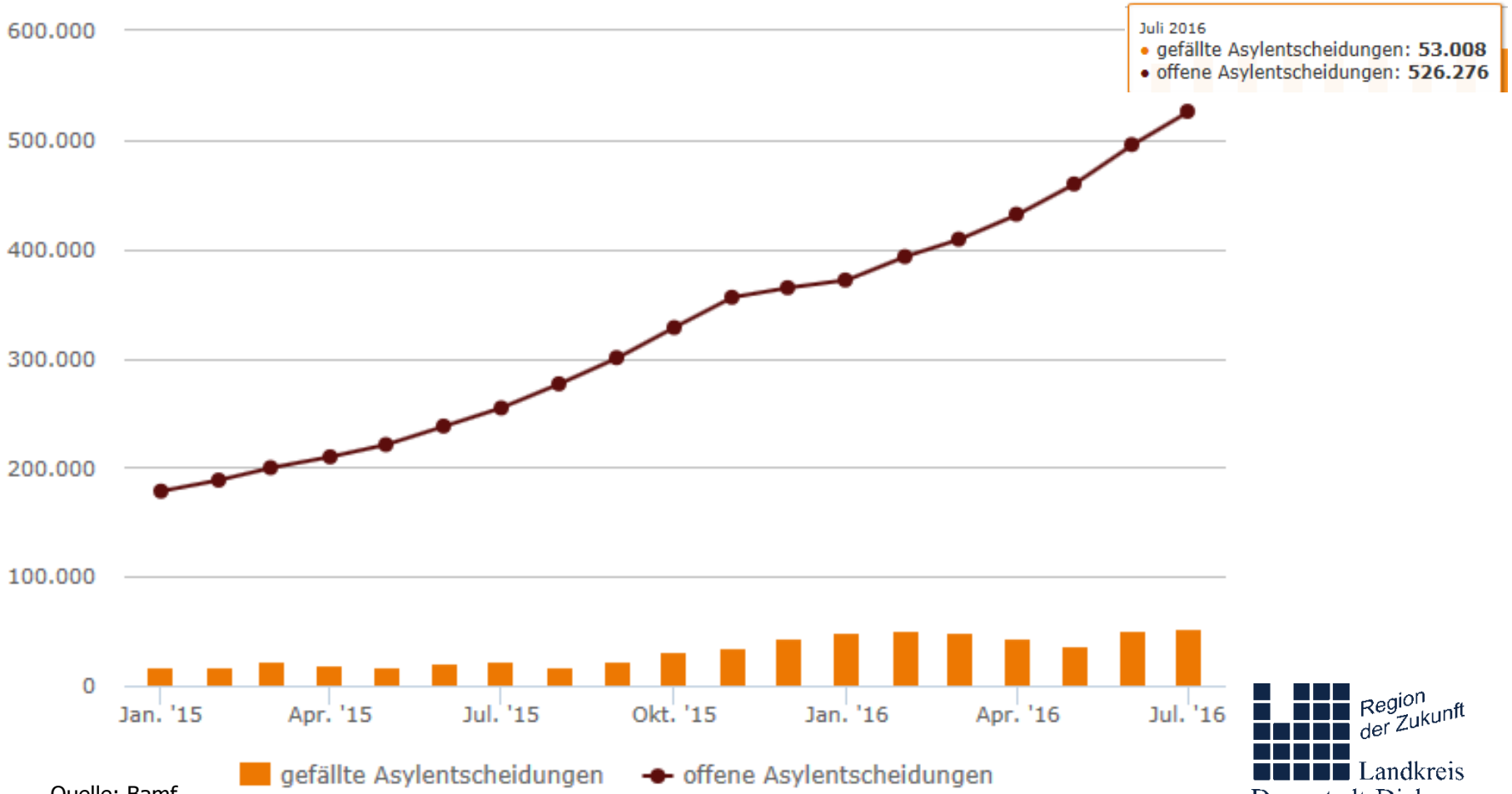

Quelle: Bamf

Region der Zukunft
Landkreis Darmstadt-Dieburg

Wie hat sich die Zahl der Abschiebungen aus Deutschland entwickelt?

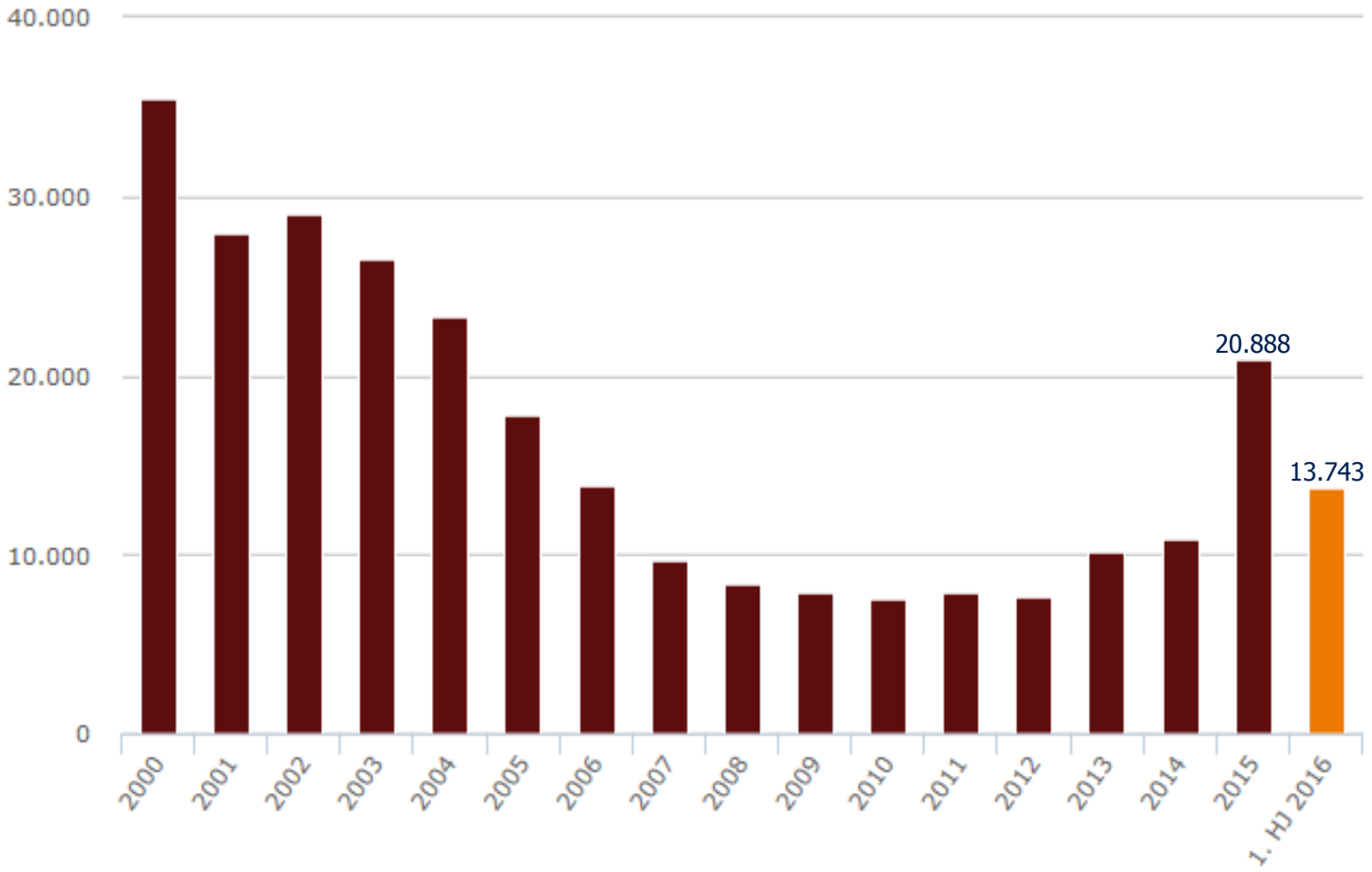

Quelle: BMI

Region der Zukunft
Landkreis Darmstadt-Dieburg

Flüchtlingsaufnahme in Hessen 2006 - 2015

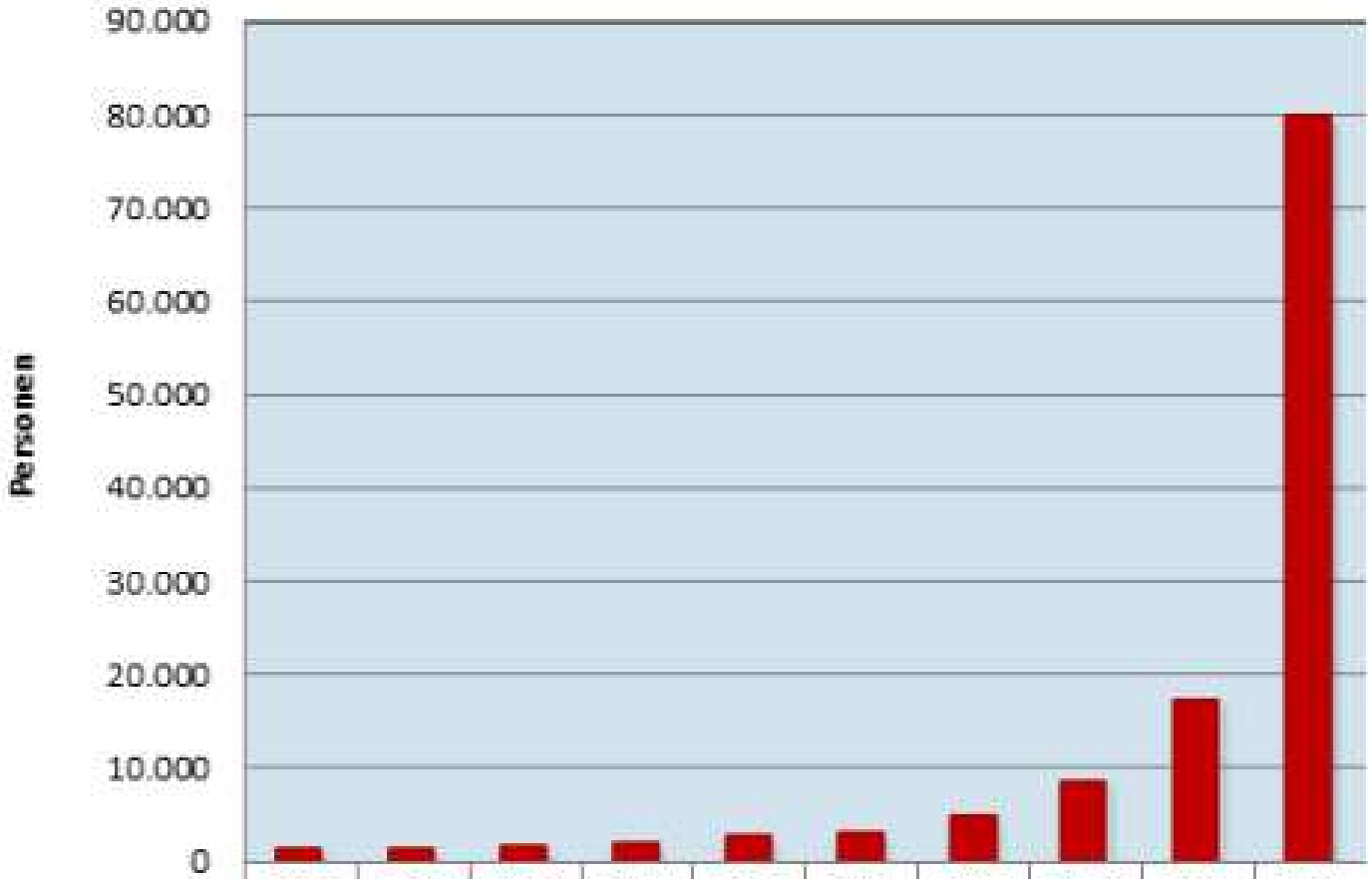

	2006	2007	2008	2009	2010	2011	2012	2013	2014	2015
In Hessen verbleibende Flüchtlinge	1.454	1.284	1.522	1.929	2.927	3.193	5.004	8.688	17.453	79.788

Region der Zukunft
Landkreis Darmstadt-Dieburg

Flüchtlingsaufnahme in Hessen August 2015 – August 2016

Die Grafik zeigt die Zahl in den zurückliegenden 12 Monaten in Hessen aufgenommenen Flüchtlinge – 1.331 sind im August 2016 hinzugekommen. 2015 waren dies insgesamt 79.788 Menschen; bis Ende August 2016 konnten 19.778 Neuzugänge verzeichnet werden.

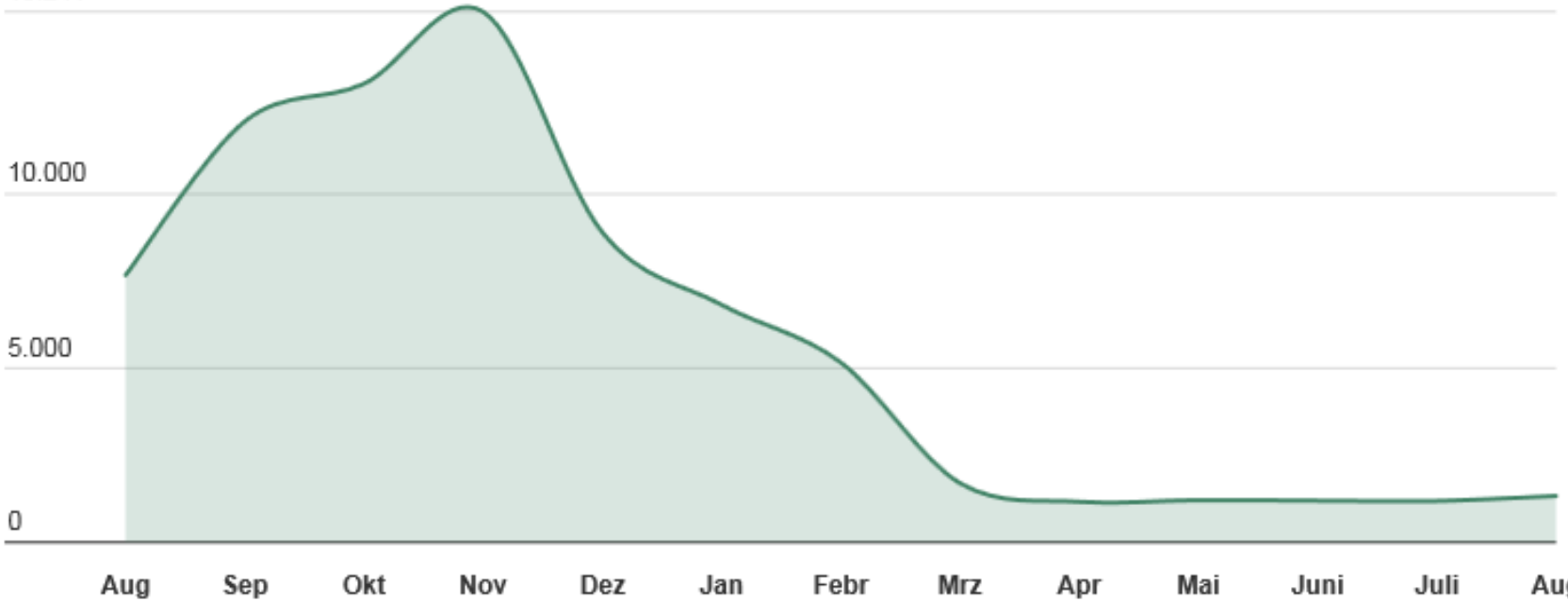

Angaben in Personen

Quelle: Land Hessen

Region der Zukunft
Landkreis Darmstadt-Dieburg

Herkunftsländer in Hessen

August 2016 (insgesamt: 1.331 Personen)

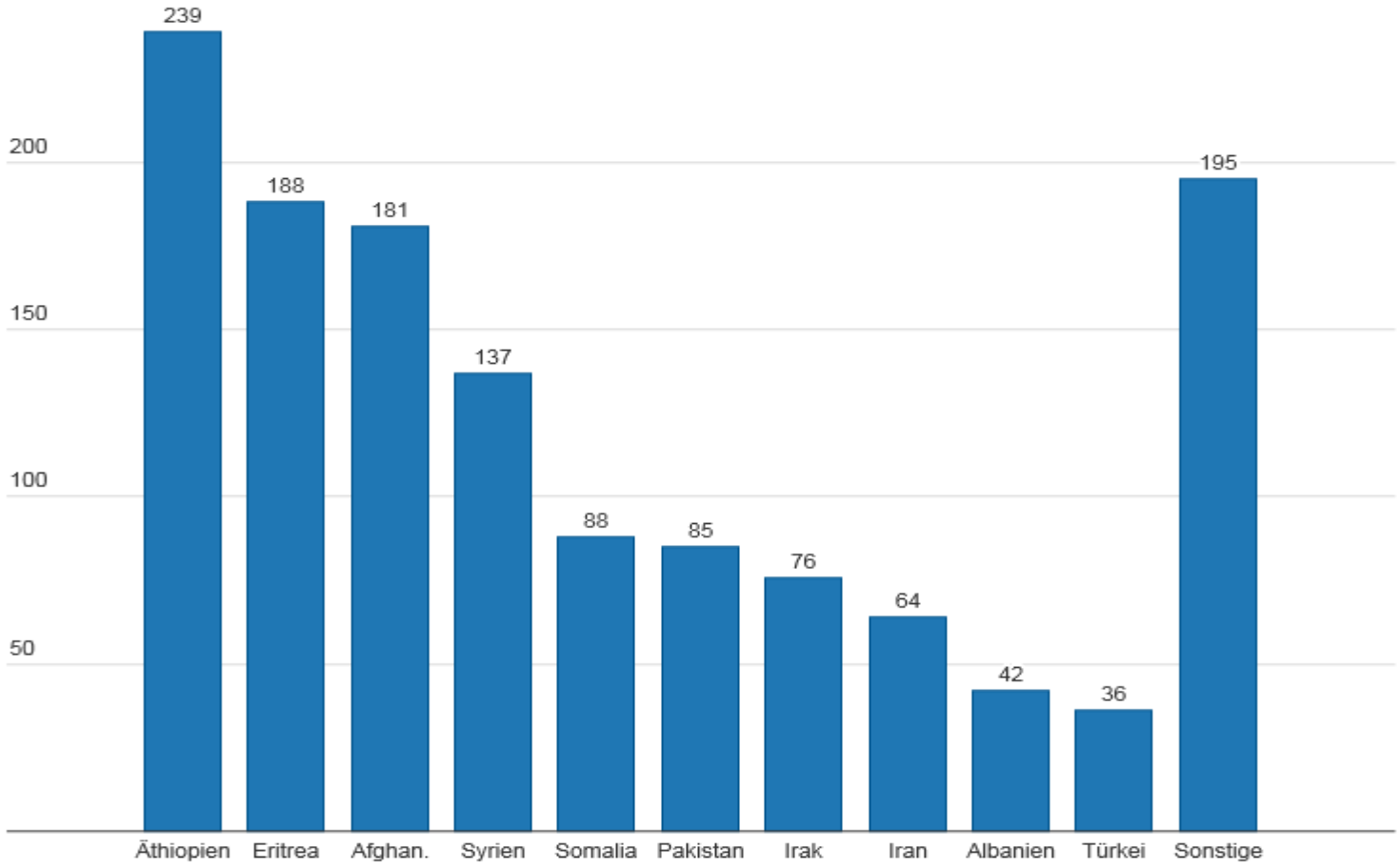

Angaben in Personen

Quelle: Land Hessen

Region der Zukunft
Landkreis Darmstadt-Dieburg

Herkunftsländer in Hessen

Januar bis Dezember 2015 (insgesamt: 79.788 Personen)

Herkunftsländer in Hessen ▼	Anzahl	Prozent
Afghanistan	16.669,00	20,90%
Albanien	7.305,00	9,20%
Algerien	1.756,00	2,2%
Eritrea	3.091,00	3,90%
Irak	8.214,00	10,3%
Iran	3.017,00	3,80%
Kosovo	2.094,00	2,6%
Pakistan	3.631,00	4,60%
Somalia	1.751,00	2,2%
Sonstige	3.970,00	5%
Syrien	28.095,00	35,30%

Region der Zukunft
Landkreis Darmstadt-Dieburg

Quelle: Land Hessen

Schematische Darstellung des Sollprozesses im Ankunftszentrum

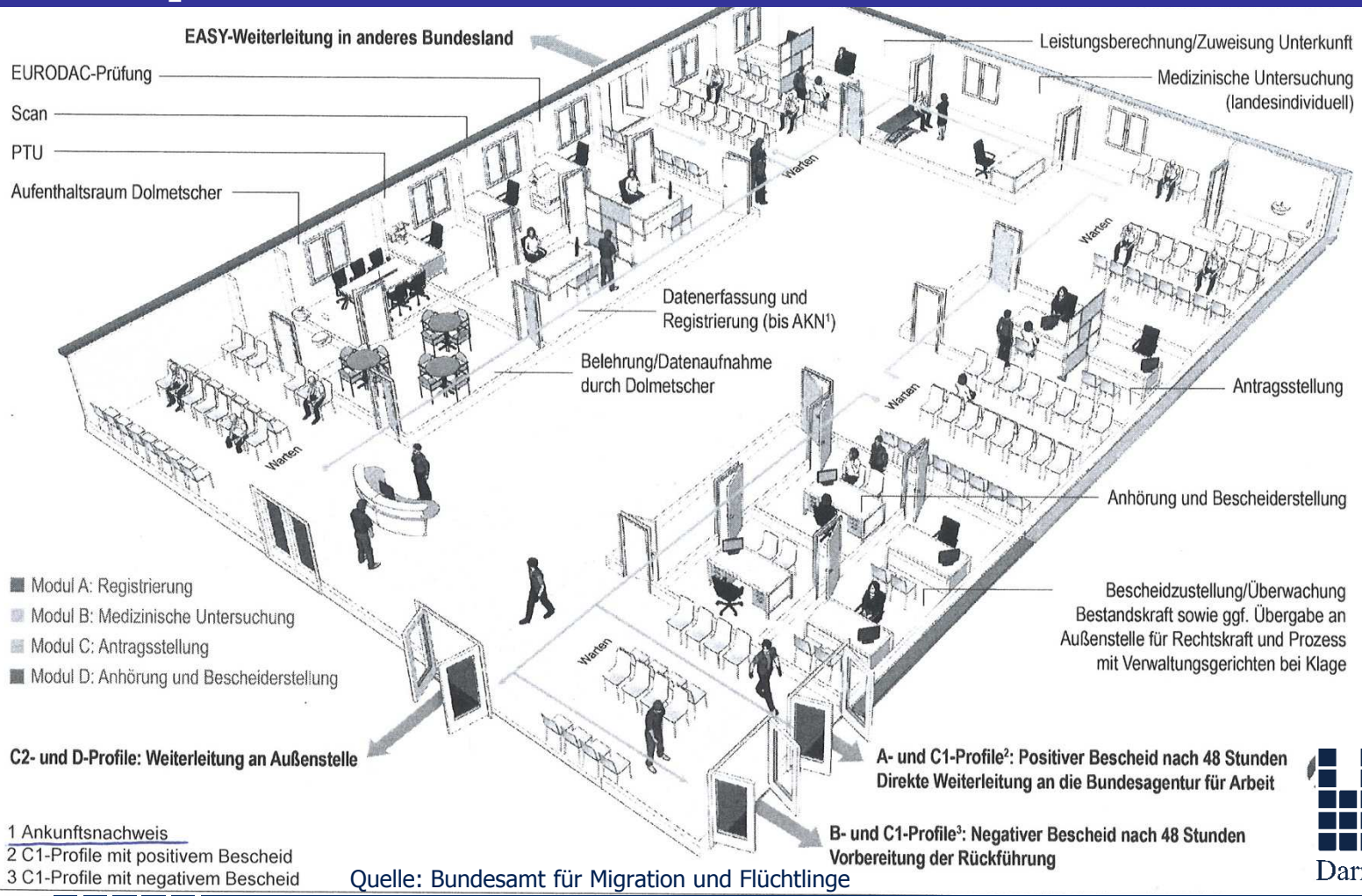

1 Ankunftsnachweis
2 C1-Profile mit positivem Bescheid
3 C1-Profile mit negativem Bescheid

Quelle: Bundesamt für Migration und Flüchtlinge

Region der Zukunft
Landkreis Darmstadt-Dieburg

Abschiebungen + freiw. Ausreise

Juli 2015 – Juli 2016 (insgesamt: 13.021 Personen)

(3.011 Abschiebungen und 10.010 freiwillige Ausreisen).

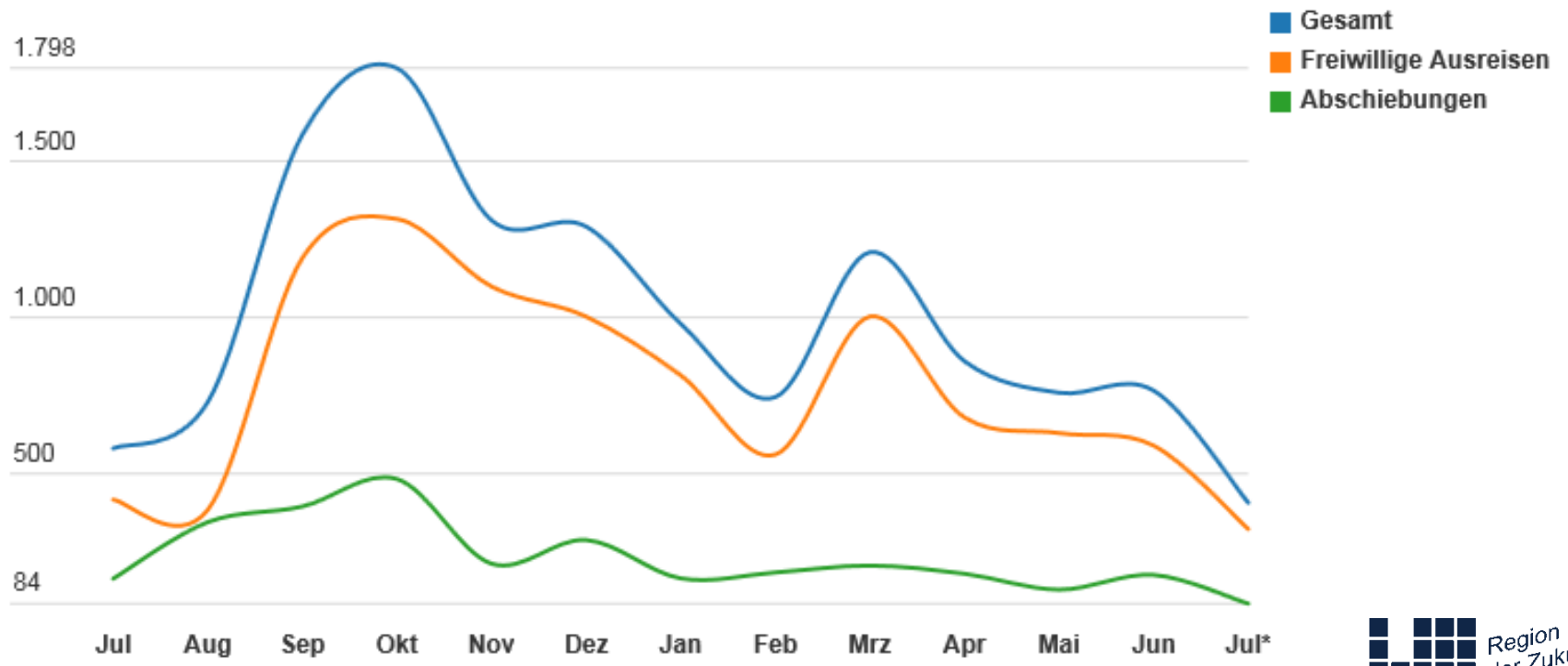

*vorläufige Zahlen

Quelle: Land Hessen

Region der Zukunft
Landkreis Darmstadt-Dieburg

Zuweisungen Landkreis Darmstadt-Dieburg

Im Jahr 2014 hat der Kreis 708 Flüchtlinge aufgenommen.
Im Jahr 2015 hat der Kreis 1828 Flüchtlinge aufgenommen.

Im Zeitraum 01.09.2015 bis 31.08.2016 wurden dem Kreis 3015 Flüchtlinge zugewiesen.

- Hiervon bekamen 242 Personen ein Bleiberecht (Anerkennung, Flüchtlingseigenschaft, subsidiärer Schutz)
- 44 Personen haben das Land wieder verlassen (freiwillig oder durch Abschiebung)
- Bei 29 Personen wurde der Antrag komplett abgelehnt (diese sind momentan noch hier geduldet)
- Die restlichen 2700 Personen haben noch keinen Asylantrag gestellt oder befinden sich im laufenden Asylverfahren.

Region der Zukunft
Landkreis Darmstadt-Dieburg

Entwicklung der Verteilung auf die Städte und Gemeinden

	Anzahl Personen			Stand 18.04.16	Stand 02.05.16	Stand 01.06.16	Stand 04.07.16	Stand 08.08.:	Stand:05.09.16
Stadt/Gemeinde	**31.01.2016**	**29.02.2016**	**31.03.2016**	**31.03.2016**	**30.04.2016**	**31.05.2016**	**30.06.2016**	**31.07.2016**	**31.08.2016**
Alsbach-Hähnlein	125	113	114	116	133	136	140	133	133
Babenhausen	132	129	142	148	145	137	147	146	152
Bickenbach	59	57	64	63	62	59	58	53	45
Dieburg	139	137	139	140	142	153	148	149	157
Eppertshausen	135	134	127	127	117	125	127	115	103
Erzhausen	54	52	64	66	89	152	163	180	180
Fischbachtal	26	30	39	39	40	35	35	32	33
Griesheim	255	249	276	279	291	295	402	399	410
Groß-Bieberau	91	85	90	90	98	91	78	81	86
Groß-Umstadt	147	138	261	262	256	340	362	353	371
Groß-Zimmern	103	104	103	104	110	113	102	112	193
Mühltal	213	228	240	235	238	230	231	221	215
Münster	108	106	107	107	113	99	233	279	288
Messel	55	53	53	53	48	53	60	65	67
Modautal	109	100	101	102	104	104	108	99	84
Ober-Ramstadt	164	164	185	191	201	202	245	240	232
Otzberg	63	70	78	76	78	70	74	115	116
Pfungstadt	223	226	261	261	261	245	251	251	248
Pfungstadt Halle	238	602	506	513	438	210	0	0	0
Reinheim	117	119	118	117	123	143	153	140	138
Roßdorf	67	65	70	74	73	70	76	70	68
Schaafheim	54	59	56	56	57	71	72	76	71
Seeheim-Jugenheim	271	278	283	286	269	280	269	271	269
Weiterstadt	189	154	158	158	151	164	166	177	153
	3137	**3452**	**3635**	**3663**	**3637**	**3577**	**3700**	**3757**	**3812**

Region der Zukunft
Landkreis Darmstadt-Dieburg

Gesamtverteilung der Flüchtlinge im Landkreis Darmstadt-Dieburg

Insgesamt 3.812 Personen (Stand 31.08.2016)

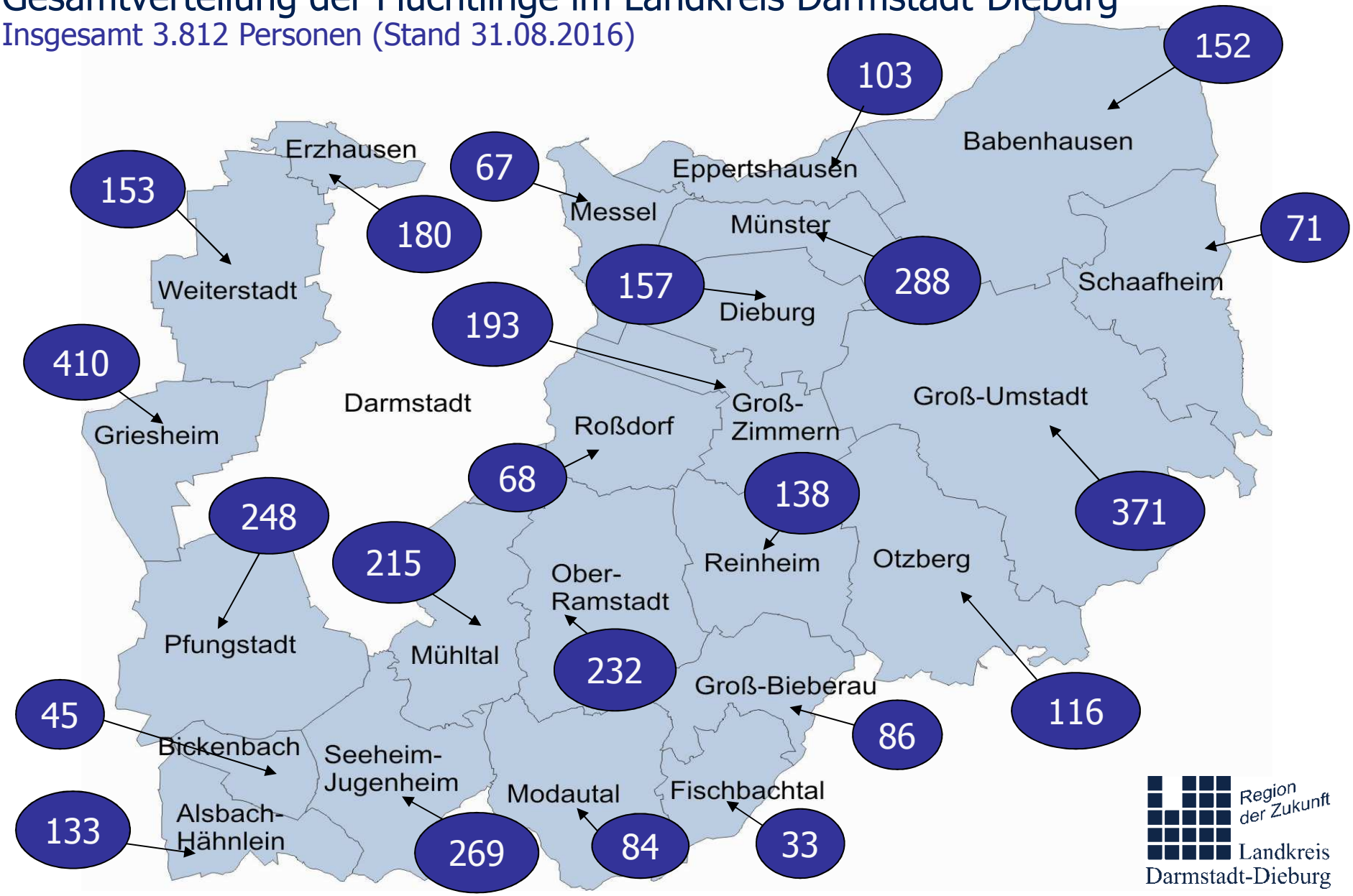

Verteilung der UMAs im Landkreis Darmstadt-Dieburg

Insgesamt 230 Kinder/Jugendliche (Stand Juni 2016)

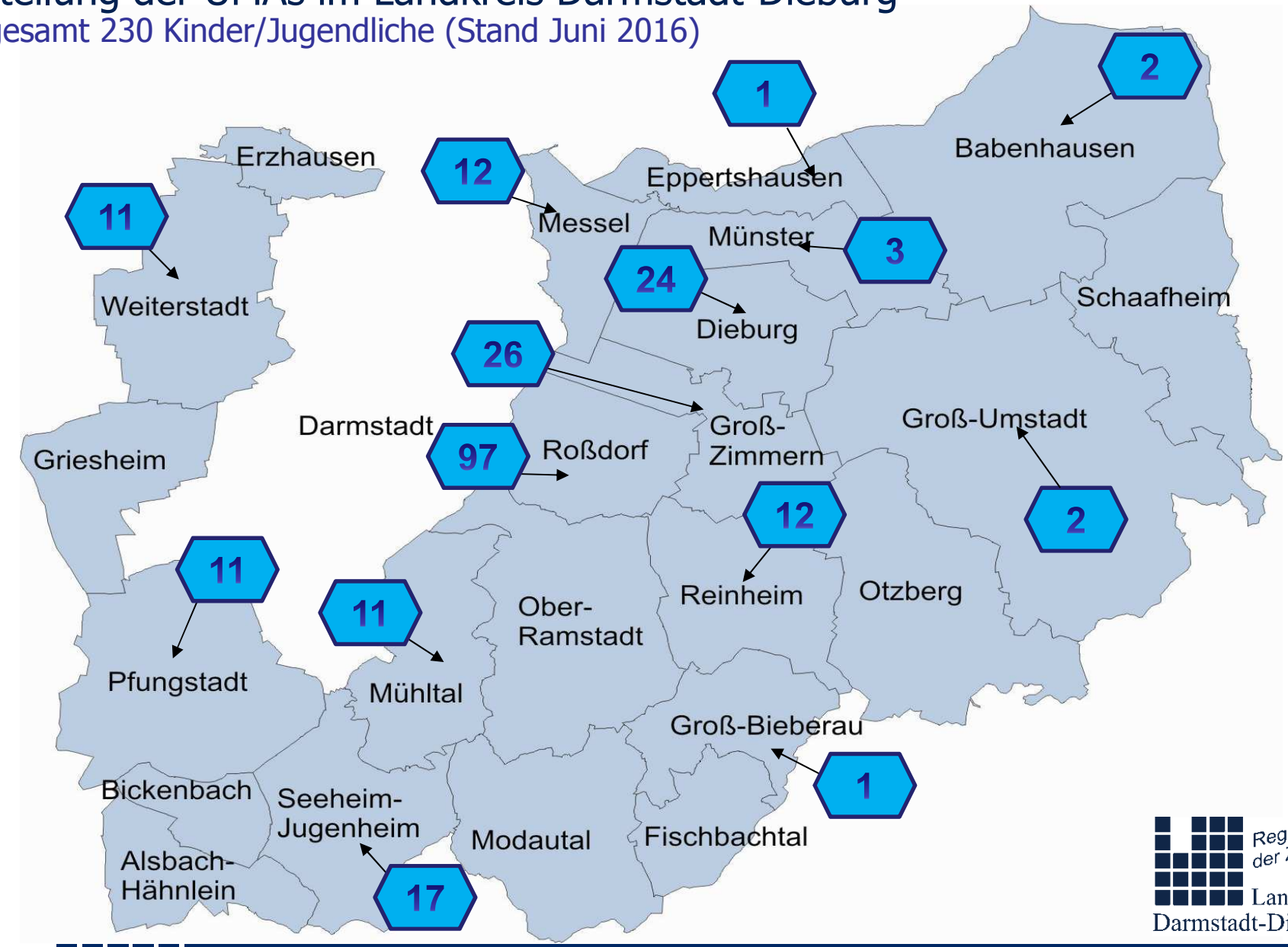

Region der Zukunft
Landkreis Darmstadt-Dieburg

Personen im Übergang AsylbLG zu SGB II

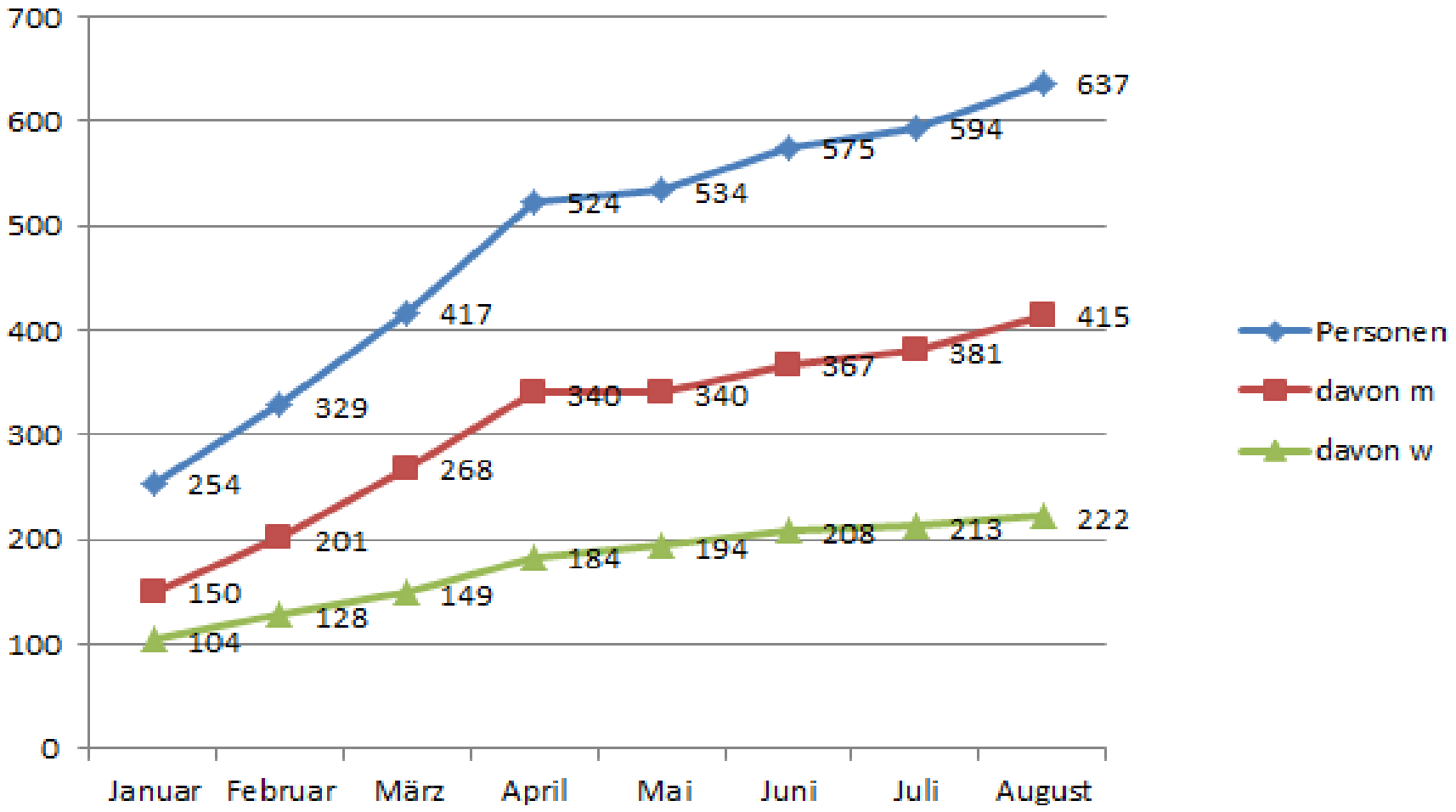

Bedarfsgemeinschaften im Übergang AsylbLG zu SGB II

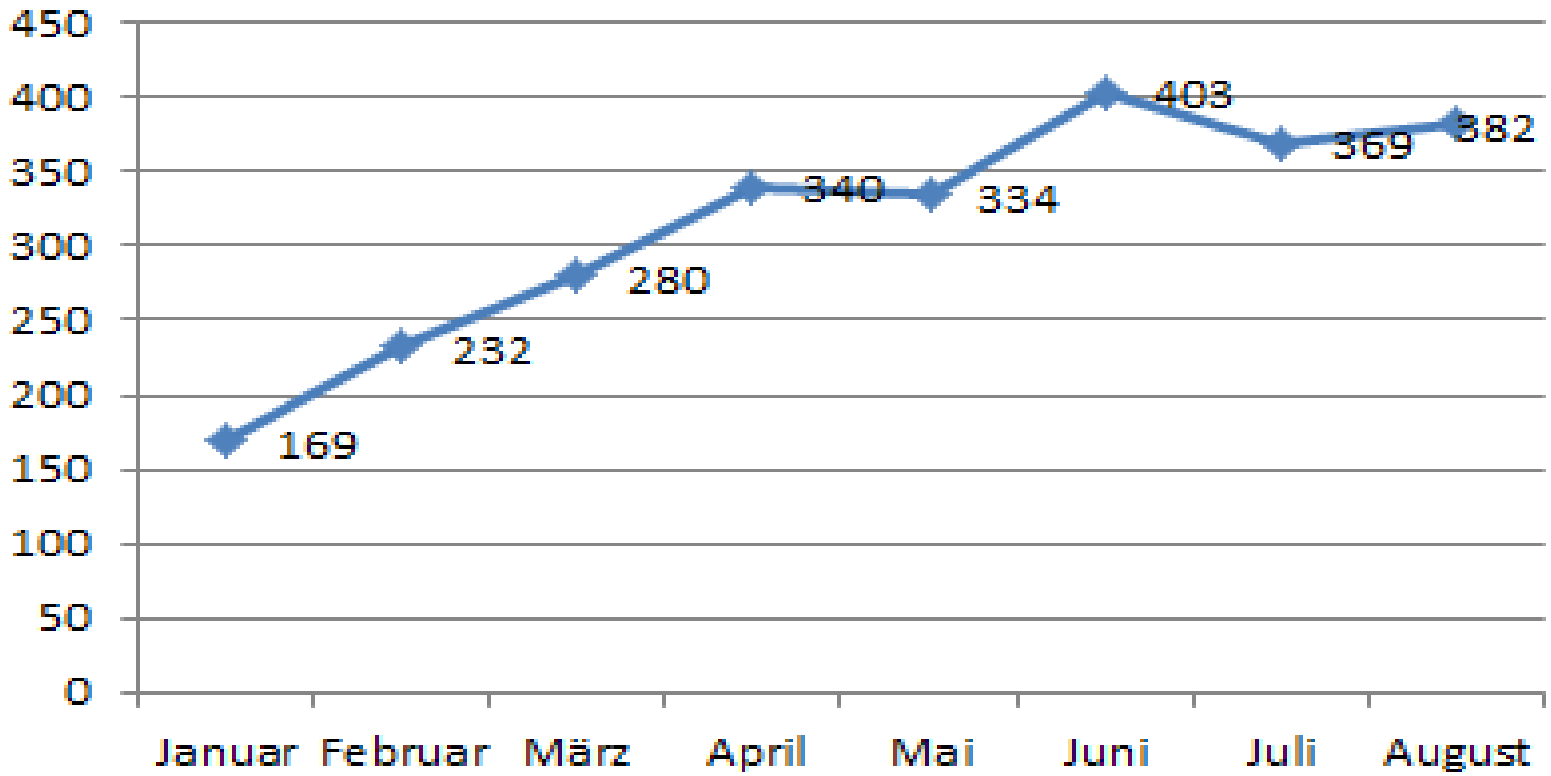

Region der Zukunft
Landkreis Darmstadt-Dieburg

Soziale Betreuung der Flüchtlinge im Landkreis

- 1 Vollzeitkraft für 120 Flüchtlinge zuständig

- 12 Städte und Gemeinden übernehmen die Betreuung in eigener Regie:

  Bickenbach – Eppertshausen – Erzhausen - Fischbachtal - Groß-Bieberau – Groß-Zimmern – Münster - Ober-Ramstadt – Otzberg – Pfungstadt – Seeheim-Jugenheim - Weiterstadt

- Die soziale Betreuung der anderen Kommunen wird seit 01.01.2016 vom Diakonischem Werk und dem Sozialkritischem Arbeitskreis übernommen.

  Notrufnummer Flüchtlingsbetreuung
  nachts und am Wochenende: 06078/7823211

- Fortbildungsveranstaltungen für Hauptamtliche durch den Landkreis Darmstadt-Dieburg

Region der Zukunft
Landkreis Darmstadt-Dieburg

Arbeitsmarktbüro für Flüchtlinge

Seit 02.05.2016 gibt es das Arbeitsmarktbüro für Flüchtlinge bei der Kreisagentur für Beschäftigung:

Herr Moshine Ghazali
Telefon: 06151/881-5306
E-Mail: m.ghazali@ladadi.de

Hinzu kommen:

- 3 Integrationslotsen (1,6 VZÄ besetzt)
- 3 Stellen für Sprachunterreicht mit Schwerpunkt „Alphabetisierung" für die Volkshochschule
- 1 Stelle zusätzlich für Sprachberatung in der KfB

Finanzierung durch Hessisches Ministerium für Soziales und Integration.

Region der Zukunft
Landkreis Darmstadt-Dieburg

Unterstützung von Ehrenamtlichen

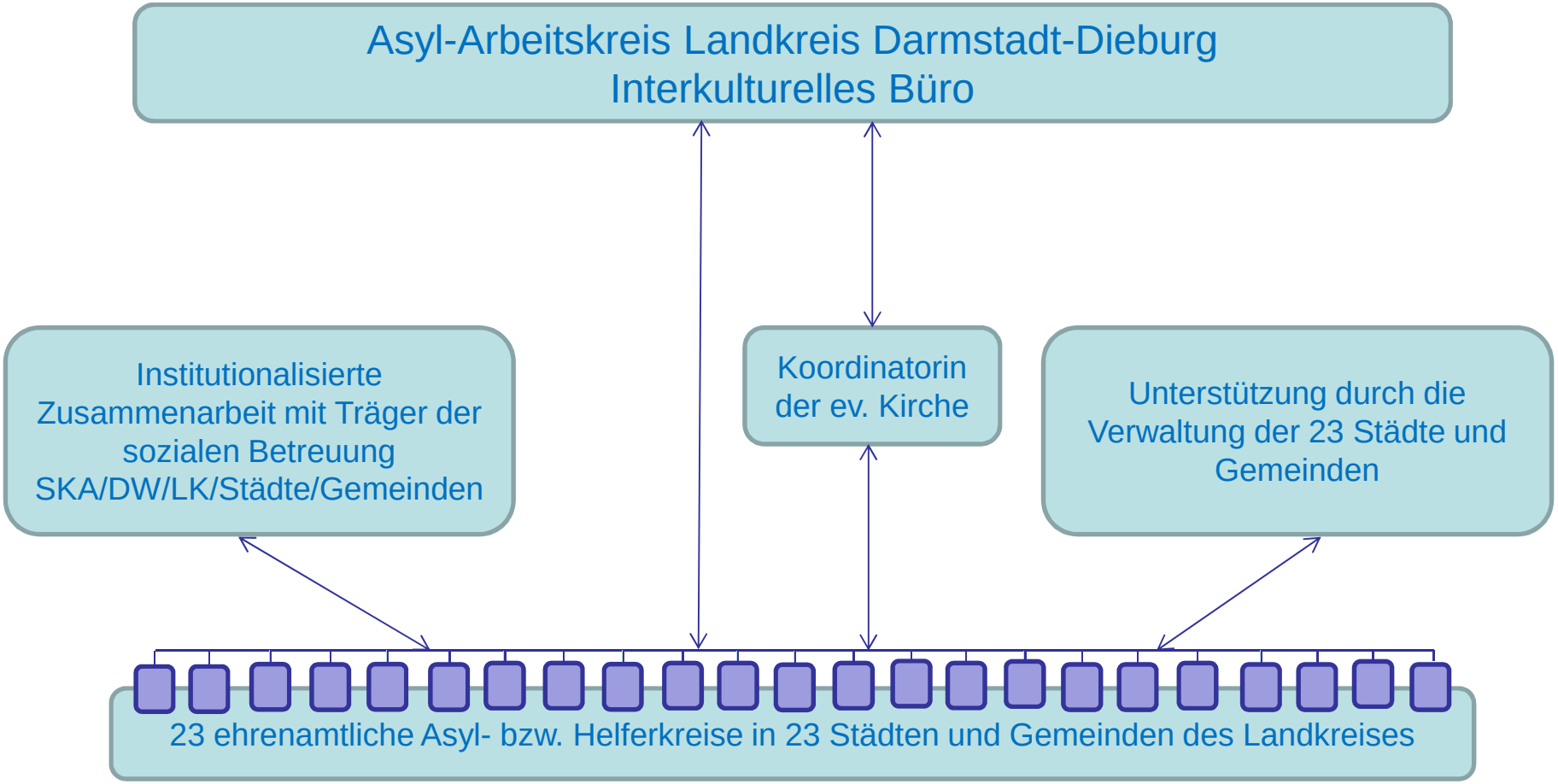

Leistungen und Maßnahmen für Flüchtlinge und Ehrenamtliche

- 1 Stelle (1/4 Stelle Kreis) Ehrenamtskoordinatorin (Dekanat)
- ½ Stelle (1/4 Stelle Kreis) Koordination Sprach- und Kulturmittler/innen (DRK)
- ½ Stelle (1/4 Stelle Kreis) Koordination Ehren- und Hauptamt zur Verbesserung der psychosozialen Versorgung (Caritas)

<u>Projekte:</u>

- ZiBB – Sprache und Berufsorientierung für Frauen
- Mäander – Beratung + Qualifizierung „Zwangsheirat"
- Wildwasser – Stärkung der Elternkompetenz zur Prävention von sexualisierter Gewalt

Region der Zukunft
Landkreis Darmstadt-Dieburg